

GAMME
PREMIUM



Créateurs
de sensations

AQUAVIA SPA

Gamme Premium. Performances et qualité.

Dans cette gamme, chaque place du spa a été pensée pour devenir un espace de massage unique. Ses formes ergonomiques permettent au corps de s'adapter parfaitement au cours du bain. Les jets de massage, placés de manière stratégique, vous offrent les meilleures sensations. Tous les modèles proposent de hauts niveaux de performance et de qualité, le tout dans un style moderne et imposant.

1. Velvet. Un massage complet



2. Essence. L'élégance en tout confort



3. Soft. De l'espace pour impressionner



4. Nice. L'ergonomie absolue



Modèle Velvet.

Le massage complet.



Gamme **Premium.**

Modèle **Velvet.**

Idéal pour **4 personnes.**

5 places différentes.

2 chaises longues.

3 sièges.

Dimensions:
2,33 x 2,33 x 0,91 m.

Volume d'eau:
1.610 litres.

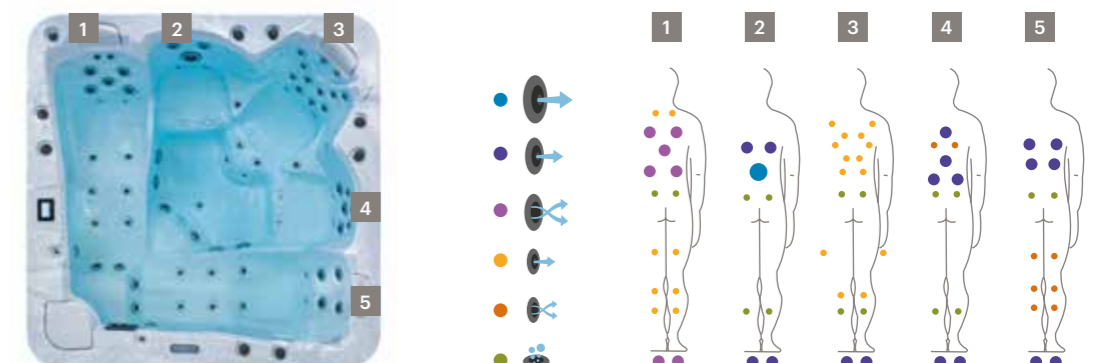
Poids:
Vide 378 kg.
Plein 1.988 kg.

6 couleurs interior.

5 types de massages.

Le circuit de massage le plus complet du marché.

Velvet répond aux besoins des personnes de grande taille, car il leur permet de prendre un bain relaxant et thérapeutique sans l'inconfort d'autres spas peu profonds ou étroits. Avec ses 56 jets d'hydromassage et ses 16 injecteurs d'air, son massage à la puissance réglable traite tous les muscles du corps, quelle que soit la constitution ou la taille de l'utilisateur.



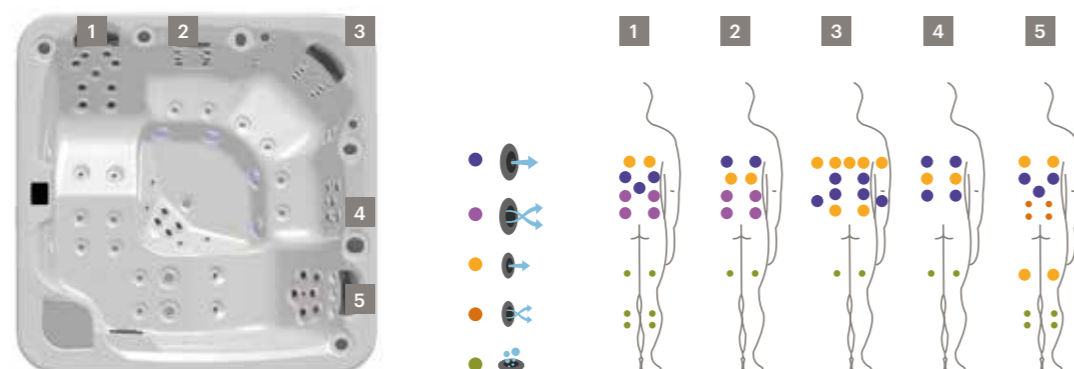
L'élégance confortable.

- Gamme **Premium.**
- Modèle **Essence.**
- Idéal pour **4 personnes.**
- 5 places** différentes.
- 2 chaises longues.**
- 3 sièges.**
- Dimensions:**
2,16 x 2,16 x 0,90 m.
- Volume d'eau:**
930 litres.
- Poids:**
Vide 327 kg.
Plein 1.257 kg.
- 6 couleurs** interior.
- 5 types** de massages.



Ce modèle se distingue par ses lignes élégantes et son confort. Grâce à son design soigné, il peut être installé dans tout type de décor, à l'intérieur comme à l'extérieur, et il apporte une touche de distinction et d'élégance à toutes les ambiances.

Il possède deux chaises longues ergonomiques qui permettent de profiter d'un grand confort et de se relaxer, tout en savourant un massage complet de toutes les zones du corps grâce à 65 puissants jets et 10 injecteurs d'air.

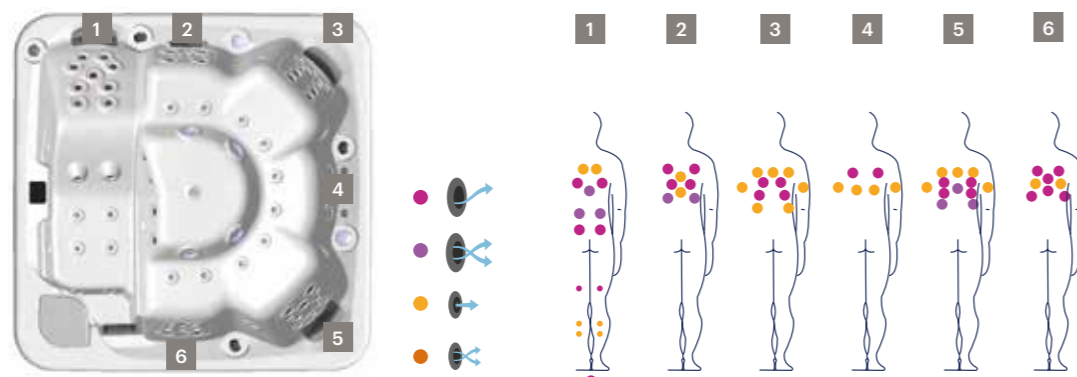


De l'espace pour impressionner.

- Gamme **Premium.**
- Modèle **Soft.**
- Idéal pour **6 personnes.**
- 6 places** différentes.
- 1 chaise longue.**
- 5 sièges.**
- Dimensions:**
2,16 x 2,16 x 0,90 m.
- Volume d'eau:**
980 litres.
- Poids:**
Vide 330 kg.
Plein 1.310 kg.
- 6 couleurs** interior.
- 6 types** de massages.



Ce SPA de six places comprend une chaise longue impressionnante conçue pour des massages des plus agréables. Le spa Soft prévoit 60 jets hydrothérapeutiques et 10 injecteurs d'air, placés de façon stratégique à l'intérieur pour offrir un circuit de massage complet, quelle que soit la place choisie. Soft offre tout l'espace nécessaire à ses occupants.



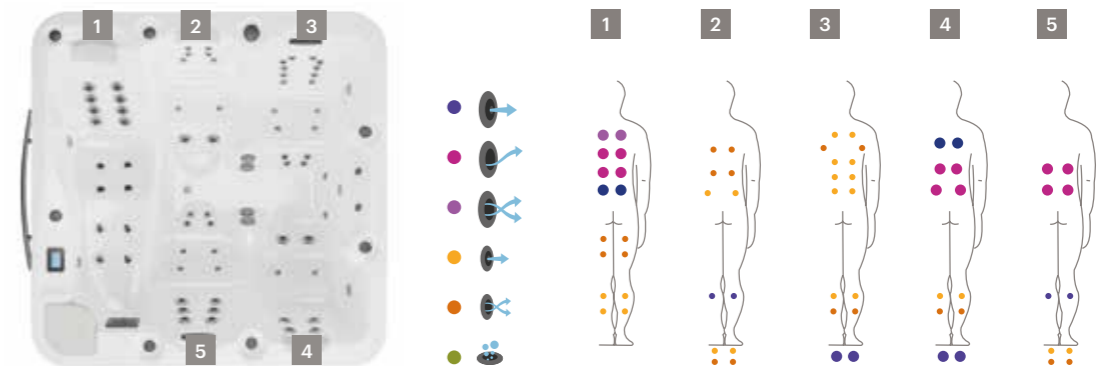
L'ergonomie absolue.





- Gamme **Premium.**
- Modèle **Nice.**
- Idéal pour **4 personnes.**
- 5 places** différentes.
- 1 chaise longue.**
- 4 sièges.**
- Dimensions:**
2,16 x 2,16 x 0,90 m.
- Volume d'eau:**
1180 litres.
- Poids:**
Vide 306 kg.
Plein 1.486 kg.
- 6 couleurs** interior.
- 5 types** de massages.



Ergonomique et pratique.

Le SPA comprend cinq places : une chaise longue et quatre sièges entièrement équipés. Ergonomique, il offre en tout 54 jets de massage, 2 cascades et 12 injecteurs d'air. Un circuit d'hydromassage complet toujours à la hauteur, conçu pour la clientèle la plus exigeante.




	Velvet	Essence	Soft	Nice
				
Code	52666	70515	70523	66031
Dimensions (± 2 cm)	233 × 233 × 91	216 × 216 × 90	216 × 216 × 90	216 × 216 × 90
Places (assises/allongées)	5 (3 / 2)	5 (3 / 2)	6 (5 / 1)	5 (4 / 1)
Volume d'eau (litres)	1610	930	980	1180
Poids à vide / Poids à plein (kg)	378 / 1988	327 / 1257	330 / 1310	306 / 1486
Type de revêtement de l'habillage extérieur	Graphite, Thunder Woodermax, Walnut Woodermax, Butterfly Woodermax			
Sans revêtement	En option	En option	En option	En option
Couleurs (acrylique)	White, Cameo, Sterling, Sand, Blue Marble, Pearl Shadow	White, Silver, Cameo, Sterling, Sand, Blue Marble, Pearl Shadow	White, Silver, Cameo, Sterling, Sand, Blue Marble, Pearl Shadow	White, Silver, Cameo, Sterling, Sand, Blue Marble, Pearl Shadow
PRESTATIONS				
Nb de points de massage	72	76	71	68
Jets massage eau	56	65	60	54
Buses massage air	16	10	10	12
Cascades	-	1	1	2
Fontaines	2	2	2	2
Appuie-têtes	3	3	3	2
Touch Panel	Principal + Aux.	Standard	Standard	Standard
Ultraviolet Treatment UV	Standard	Standard	Standard	Standard
Structure métallique galvanisée	Standard	Standard	Standard	Standard
Base ABS	Standard	Standard	Standard	Standard
Couverture isothermique	Standard	Standard	Standard	Standard
EcoSpa	En option	En option	En option	En option
Nordic Insulation System	En option	En option	En option	En option
Blue Connect Plus	En option	En option	En option	En option
FINITIONS				
Colour Sense	5 LED + accessoires d'éclairage	5 LED + accessoires d'éclairage	5 LED + accessoires d'éclairage	5 LED + accessoires d'éclairage
Pure Line Lighting	En option	En option	En option	En option
Audio Surround Bluetooth	En option	En option	En option	En option
Jets / buses en acier inoxydable	Standard	Standard	Standard	Standard
Barre Inoxydable	Standard	Standard	Standard	Standard
Aromathérapie	Standard	Standard	Standard	Standard
Wifi Spa Control	En option	En option	En option	En option
POMPES DE MASSAGE				
Massage par jets d'eau	2 × 2200 W / 3 CV	2 × 1800 W / 2,5 CV	2 × 1800 W / 2,5 CV	2 × 1800 W / 2,5 CV
Pompe « Relax Impact »	1150 W	1150 W	1150 W	1150 W
FILTRATION ET CHAUFFAGE				
Pompe de recirculation	200 W	200 W	200 W	200 W
Chauffe-eau	3000 W	3000 W	3000 W	3000 W
Type de filtre	Cartouche	Cartouche	Cartouche	Cartouche
High Performance Water Care	Standard	Standard	Standard	Standard
COURANT ÉLECTRIQUE				
Puissance requise de 230 V (FAIBLE / AMP)	5900 W / 25,7 A	5100 W / 22,2 A	5100 W / 22,2 A	5100 W / 22,2 A
Tension	230 V / 400 V III	230 V / 400 V III	230 V / 400 V III	230 V / 400 V III

Les spas à habillage ne sont pas conçus pour être enterrés ou semi-enterrés.
Les différentes options disponibles sont à consulter auprès de votre revendeur Aquavia Spa.

Finitions coque - Couleurs de l'acrylique



Finitions revêtement de l'habillage extérieur



*Cameo, Pearl Shadow. Disponible jusqu'à épuisement des stocks.

Accédez à www.aquaviaspaspa.com et personnalisez votre spa en ligne avec l'option 3D.


GAMME PREMIUM >
ESSENCE




Finitions

Choisissez les finitions pour voir le résultat des différentes combinaisons possibles.

Finitions éléments bois



Finitions éléments acryliques



Iberspa, S.L.

B62291109. NII - km. 516'8 - 25200 Cervera - Lleida - Espagne
Tél. +34 973 533 795 - aquaviaspaspa@aquaviaspaspa.com



contact@2jspa.com
06 46 85 05 04

www.2jspa.com

Service technique sur votre région

